



地域新聞

# ひまわり

No. 6

社会福祉法人ひまわりこ  
ひまわり保育園  
長岡京市調子2丁目88-1  
075-205-5337  
<https://himawarikko-nagaokakyo.jimdo.com>

## 新年明けましておめでとうございます 本年もどうぞよろしく願いいたします

地域のみなさま、こんにちは。ひまわり保育園です。穏やかに年が明けました。何事もなく平和に通常の保育が始まっています。これからしばらくの間が寒さ本番ですが、子どもも大人も元気に過ごしていきたいと思えます。

去年は全国で大きな水害が起きました。保育園や高齢者施設など社会福祉施設も大きな被害を受けたと聞いています。ひまわりでは毎月地震、水害、火事などいろいろな想定での避難訓練を行っていますが、子ども達の命を守るためにはその場その時の職員一人一人の判断力と連携が必要です。訓練の時だけでなく、日々の保育業務の中でも意識していくことが大切だと思い、気持ちを引き締めしています。しかし何よりも、今年は大きな災害が起きませんようにと切に願います。

さて、ひまわりでは毎日朝の時間にみんなでうたを歌います。季節のうたや元気なうた、仲間のうた、振り付けのある楽しいうたなどたくさん歌っています。ピアノの伴奏に合わせて、それぞれ自由に歌ったり踊ったりしています。そんな子ども達のうたを先日お隣のオーチャードさんで聞いてもらう機会がありました。いつもと違って緊張気味の子ども達でしたが、とても上手に元気に歌えました。たくさんの温かい拍手と素敵なお土産（サンタクロースのペンダント！）まで頂いて、照れながらもとても誇らしくうれしそうな子ども達でした。これからもこんな風に交流が出来ればいいなと思えます。

園長 上原直子

### お弁当の日 ～みかん狩り～

異年齢クラス(たんぼぼ組・すみれ組・よつば組)

2019.11.19(火)

11月のお弁当の日は、奥海印寺のみかん畑に「みかん狩り」をしに出かけました。

気温は少し低かったですが、晴れていたため出発することができました。




当日までの期間は天気恵まれず、遠出の散歩に行く機会がなかったため、「遠い距離が歩けるのかな？」と職員は不安な気持ちでその日を迎えました。けれど、お家の方に作って頂いたお弁当をリュックサックに入れ、そのパワーが背中から後押ししてくれたのか、子どもたちの足取りも軽く、アッという間にみかん畑に到着しました。

農園の方に挨拶を済ませると、お弁当タイムです。今か今かと楽しみにしていた子どもたち、サッと準備をしてあっという間に食べ終わり、おまちかねのみかん狩り！！

早く食べたいので、選ぶことなく目の前のみかんに手を伸ばしてもぎ取る姿も(笑)

「みかんの色が濃いと、甘いんやでえ」と気が付いた子は、どのみかんの色が濃いのか顔を上げながら一生懸命探し、何とか取れないものかと精いっぱい背伸びをしてみかんをとり「おいしい～(\*^-^\*)」と満面の笑みで食べる姿もありました。

お土産のみかんを1人3個頂いて帰りました。少し疲れたのと、お腹がいっぱいになったので、帰りは目をこすりながらの姿もありましたが、無事にひまわり保育園に帰ってきました。みかんのビタミンパワーをもらい、元気もりもり春を迎えてほしいです！！






0才見 はらぺこ あおむしの♪  
つなげるカラカラおもちゃ



→1才見 お散歩バッグ



サンタさん  
にもらったよ!  
～プレゼント  
紹介～

↳2才見 お人形



↳3才見 パカポコ



↳4才見 なわとび



↳5才見 けん玉



ひまわり保育園の施設紹介 Vol.3

保育園前緑地帯

✦ ひまわり保育園の施設ではありませんが、保育園の道に面した緑地帯は、ひまわり保育園職員の有志により、2019年秋から「みどりのサポーター」として手入れをはじめました。



月に1回程集まり、緑地帯を耕したり花を植えたりと、ワイワイと楽しく活動しています。保育園の子ども達も雑草抜きを手伝ってくれたり、登降園やお散歩の時に「きれいだね」と言ってくれたり、指をさしたりして様子を見察

てくれています。春には球根の花たちも芽を出し、花咲いてきますので、是非園の前を通る際は緑地帯の花壇にも目をむけてくださいね。

※「みどりのサポーター」とは...ボランティアとして(公財)長岡京緑の協会上の管理する公園及び道路等の緑化及び環境美化活動に参加する活動です。



Cookies・Cookies Cookies  
クッキングツリー

Cookies Cookies Cookies

1才見 どんぐりくみ、12月のクッキングは2日間にわたり『クリスマスクッキー』作り☆

1日目  
材料をまぜて生地作り!小麦粉ふるいにも挑戦!!  
ゴツがわからず「粉がとびちるもの」「フリフリ〜」...とふるいに残った「ダマ」をジャーとまぜてしまうのも、さすが1才見!! できあがった生地は「おいもみた〜い」...とニコリ!!

2日目  
綿棒で生地をのばして型抜き!!「手をパーにしてゴロゴロ〜」と声をかけながら、のびた生地を型抜きしていきます。力の入れ具合が難しく何度も型をトントンたたき、あほりぬけず苦戦も型につめこむ子や、手のひらでゴロゴロハビ状にする子など、各々が楽しみました。最後は、給食室で火をつけてもらったクッキーを美味しく食べる子ども達でした。

